Онлайн-занятие по внеурочной деятельности в начальной школе посредством платформы Zoom.

«Мастер-класс по изготовлению русской традиционной куклы»

Провела: учитель МБОУ «Гимназия №2» Рогачёва Г.В.

- В истории каждого отдельного народа обереги занимают важное место. Для славян одними из самых распространенных защитных магических предметов являлись народные куклы-обереги.
- Славянские куклы имели одну особенность: они не имели лица. Считалось, что обретая лик, поделка наделялась душой. Это означало возможность использования куклы для колдовства. Поэтому, чтобы не создавать опасность для конкретного человека, куклы делались безликими.

Самыми распространенными куклами-оберегами считаются следующие:

- Зольная кукла — оберегала семейное благополучие и очаг.
- Крупеничка – оберег на сытость и достаток.
- Кубышка-травница – на очищение атмосферы и энергетики в доме.
- Пеленашка – оберег еще не родившегося ребенка.
- Неразлучники – свадебная кукла на совместное счастье.
- Желанница – оберег на исполнение желания.
- Очистительная кукла — избавляла от болезней и недугов.

- Это далеко не весь перечень обережных кукол, которыми пользовались наши предки. Однако, именно эти народные куклы-обереги были защитой от негативного воздействия. В наши дни, куклы-обереги помогут вам защититься от различных неприятностей и сделать жизнь счастливее и спокойнее.
- На занятиях по внеурочной деятельности дети познакомились с традиционной куклой русского народа. Был проведён мастер-класс по её изготовлению без иголки и нитки.

Для изготовления нам потребовался следующий материал:
вата, лоскутки разноцветной ткани, тесьма.

Делаем голову: из ваты скатываем шарик и кладём его в центр лоскута.



Накрываем ватный шарик тканью и закрепляем тесьмой.

Берём другой лоскуток и скручиваем в виде ролла будущие ручки.

Вставляем их между тканью в получившийся треугольник.

Закрепляем тесьмой детали рукавов с ручками.

Намечаем талию при помощи тесьмы.

Следующим этапом идёт сборка юбки новым лоскутом.

Закрепляем юбку на талии тесьмой.

Приступаем к украшению куклы. Выбираем лоскут для платка.

Повязываем платок на голову и украшаем рубаху.

Кукла оберег готова!
Вот какие куклы получились у детей:

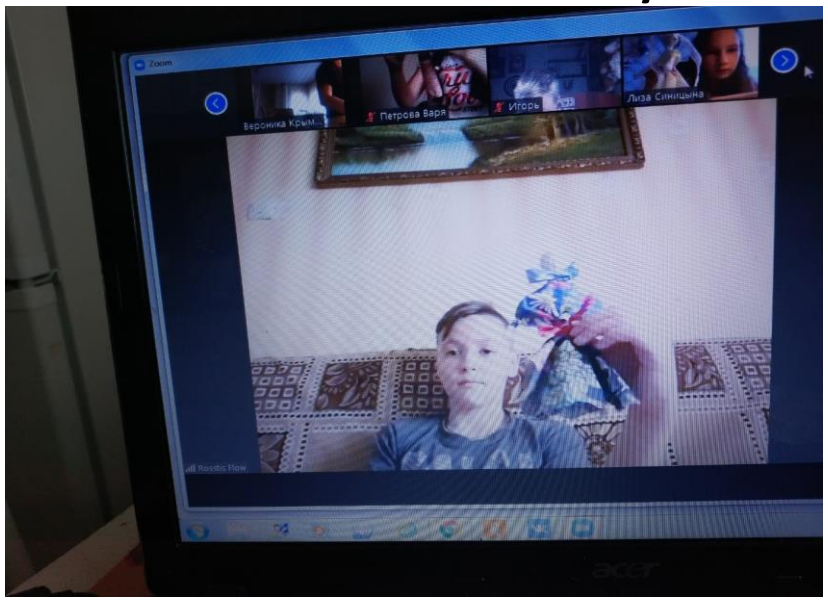

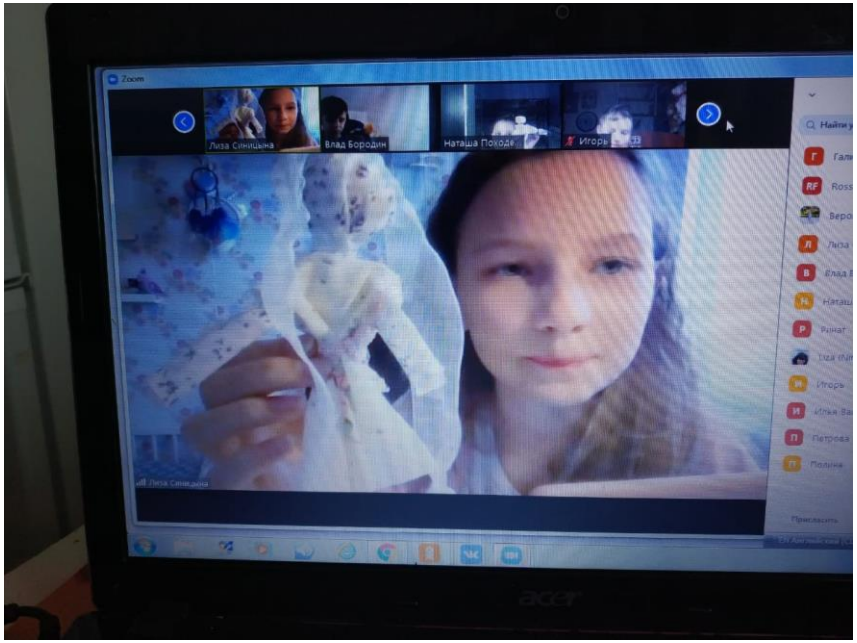
Zoom
Лиза Синицына
Влад Бородин
Наташа Походя
Игорь

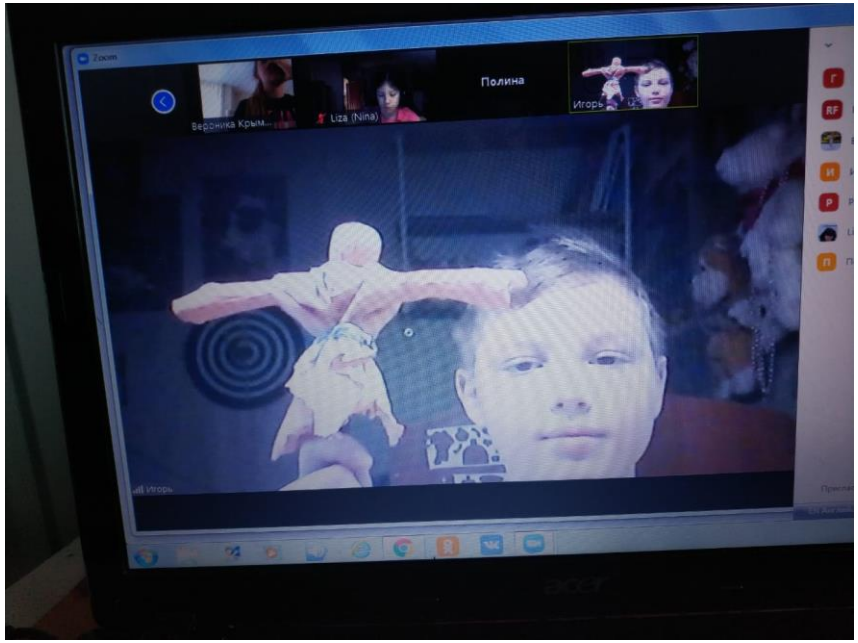
Zoom
Веронika Крым...
Liza (Nina)
Полина
Игорь

Zoom
Веронika Крым...
Петрова Варя
Влад Бородин
Наташа Пох...

Zoom
Лиза Синицына
Петрова Варя
Игорь
Веронika Крым...